

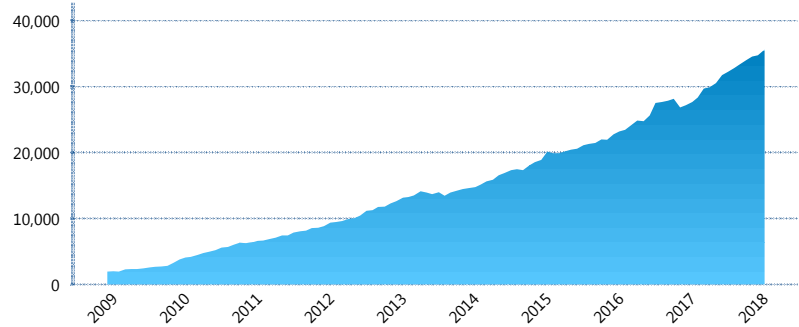
### I. INFORMACIÓN FINANCIERA

#### I) Detalles del Fondo

Detalles del Fondo	
Razón Social	Más Pensión Siefore Básica 3, S.A. de C.V.
Inicio de Operaciones	04/12/2008
Tipo de Fondo	Básica
Clave Bolsa	MASBAS3
Activos Administrados *	35,668
ISIN	MX54MA080020
Comisión Anual	0.85%
Administrador	Fondo Nacional de Pensiones de los Trabajadores al Servicio del Estado (PENSIONISSSTE)
Director General	Ing. José María de la Torre Vereza
Presidente del Consejo	José Reyes Baeza Terrazas

#### Activos Administrados \*

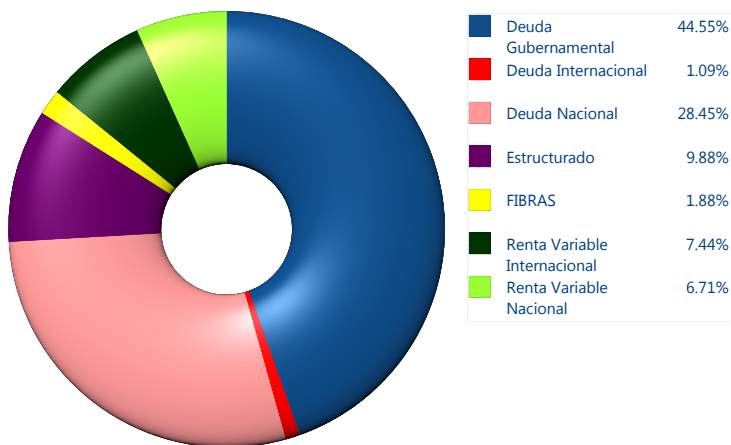
\$35,668



\*Cifras en millones de pesos

Contiene el efecto de fusiones, cortes transversales y transferencias por edad. Para mayor información consultar: <http://www.consar.gob.mx/gobmx/Aplicativo/Factsheets/EC/ECSAR.pdf>

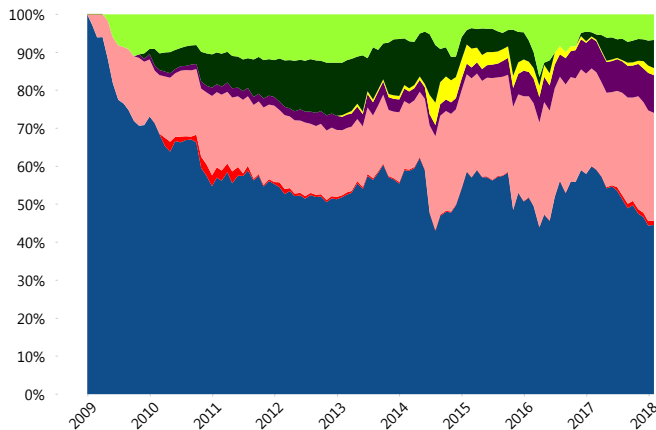
#### II) Inversiones



Tipo de Instrumento		PensionISSSTE (SB3)	Sistema Básicas 3**
Renta Variable Nacional	Renta Variable Nacional	6.71%	6.10%
	<b>Total</b>	<b>6.71%</b>	<b>6.10%</b>
Renta Variable Internacional	Renta Variable Internacional	7.44%	17.68%
	<b>Total</b>	<b>7.44%</b>	<b>17.68%</b>
Mercancías	Mercancías	0.00%	0.40%
	<b>Total</b>	<b>0.00%</b>	<b>0.40%</b>
FIBRAS	FIBRAS	1.88%	2.07%
	<b>Total</b>	<b>1.88%</b>	<b>2.07%</b>
Estructurado	Estructurados	9.88%	5.88%
	<b>Total</b>	<b>9.88%</b>	<b>5.88%</b>
Deuda Nacional	Aerolíneas	0.00%	0.01%
	Alimentos	0.42%	0.62%
Deuda Nacional	Automotriz	0.07%	0.13%
	Banca de Desarrollo	2.30%	1.51%
Deuda Nacional	Bancario	0.46%	1.27%
	Bebidas	0.86%	0.64%
Deuda Nacional	Cemento	0.27%	0.05%
	Centros Comerciales	0.34%	0.07%
Deuda Nacional	Consumo	0.26%	0.27%
	Deuda CP	0.00%	0.00%
Deuda Nacional	Empresas Productivas del Estado	9.11%	2.52%
	Estados	0.33%	0.54%
Deuda Nacional	Europesos	0.33%	3.16%
	Grupos Industriales	1.07%	0.67%
Deuda Nacional	Infraestructura	7.68%	3.18%
	Inmobiliario	0.00%	0.07%
Deuda Nacional	Otros	0.66%	0.93%
	Papel	0.30%	0.09%
Deuda Nacional	Serv. Financieros	0.24%	0.42%
	Siderúrgica	0.00%	0.00%
Deuda Nacional	Telecom	1.27%	1.20%
	Transporte	0.14%	0.47%
Deuda Nacional	Vivienda	2.34%	1.40%
	<b>Total</b>	<b>28.45%</b>	<b>19.22%</b>
Deuda Internacional	Deuda Internacional	1.09%	1.18%
	<b>Total</b>	<b>1.09%</b>	<b>1.18%</b>
Deuda Gubernamental	BONDES	0.07%	0.42%
	BONOS	25.48%	11.81%
Deuda Gubernamental	BPA182	0.00%	0.01%
	CBIC	0.38%	3.17%
Deuda Gubernamental	CETES	0.08%	5.17%
	DEPBMX	0.10%	0.00%
Deuda Gubernamental	REPORTO	11.57%	2.38%
	UDIBONO	6.88%	23.60%
Deuda Gubernamental	UMS	0.00%	0.90%
	<b>Total</b>	<b>44.55%</b>	<b>47.47%</b>
<b>Total</b>		<b>100.00%</b>	<b>100.00%</b>

\*\*Considera las inversiones de todo el grupo de SIEFORES Básicas 3 Cifras al cierre de enero de 2018

#### Evolución de Inversiones



### III) Desempeño

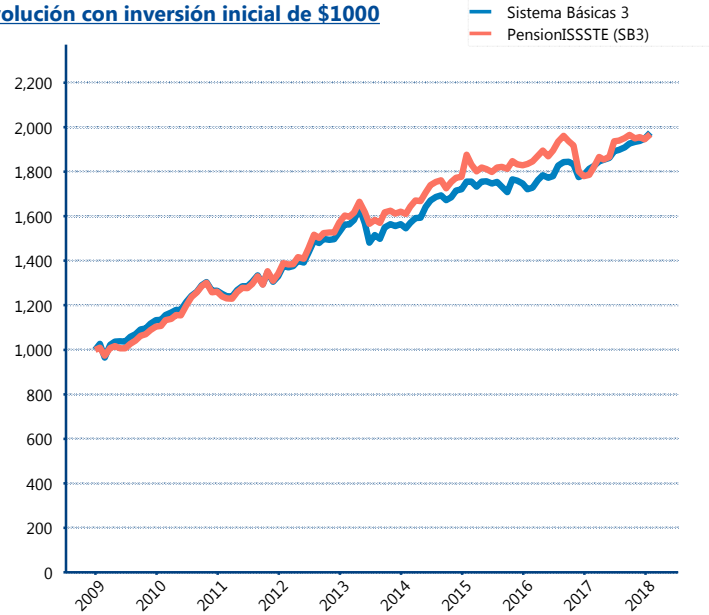
#### Rendimiento Bolsa

Tipo	PensionISSSTE (SB3)	Sistema Básicas 3
1 año	9.70%	8.77%
2 años	3.32%	6.77%
3 años	1.62%	3.83%
5 años	4.08%	4.67%

#### Indicador de Rendimiento Neto

Siefore	IRN %
Profuturo (SB3)	6.93%
SURA (SB3)	6.80%
<b>PensionISSSTE (SB3)</b>	<b>6.30%</b>
Banamex (SB3)	6.26%
Coppel (SB3)	6.24%
Metlife (SB3)	5.92%
Azteca (SB3)	5.79%
Principal (SB3)	5.78%
XXI-Banorte (SB3)	5.66%
Inbursa (SB3)	5.15%
Invercap (SB3)	4.88%
Promedio Simple	5.97 %
Promedio Ponderado	6.16 %

#### Evolución con inversión inicial de \$1000



Construido con el precio de la Siefore registrado en la Bolsa Mexicana de Valores

### IV) Medidas de sensibilidad y riesgos

#### Evolución del Plazo Promedio Ponderado

